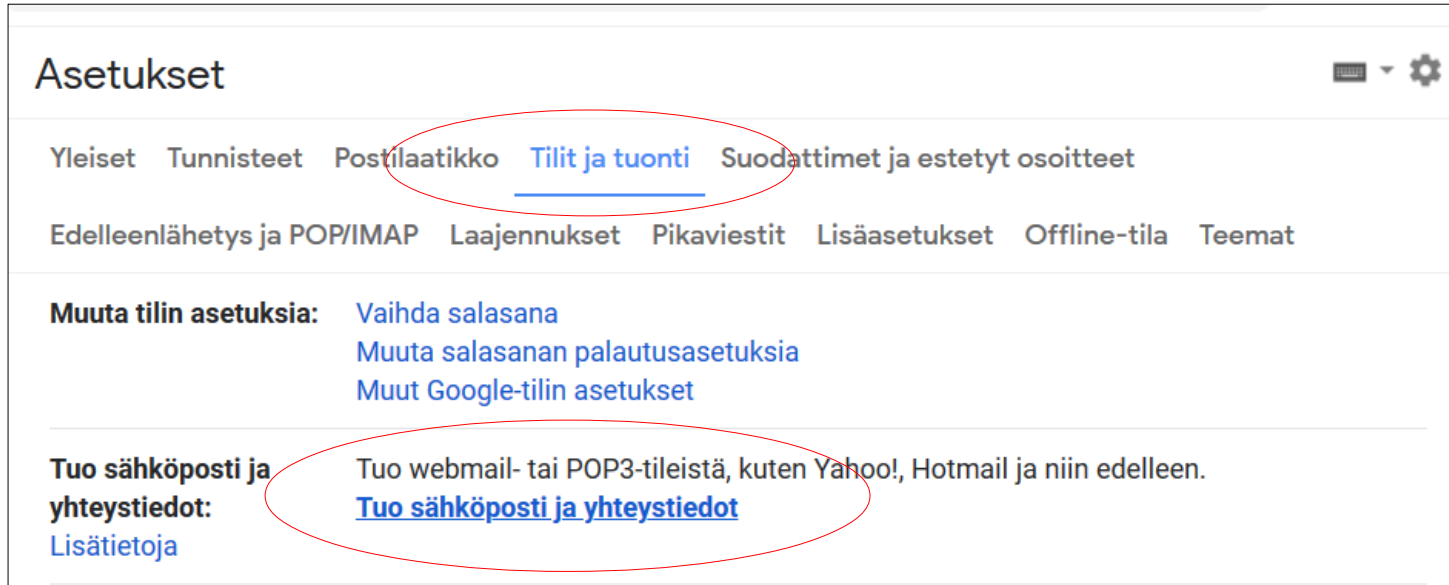




Toisesta sähköpostista viestien automaattinen tuonti Gmail tilillesi

Varmuuden vuoksi kirjaudu ensin vieraalle tilillesi, jotta nähdään että pääset sinne.

Gmailiin voit tuoda viestit toisesta sähköpostitilistä, ja saada virus- ja roskaposti-skannaus samalla. [Avaa Gmail Asetukset.](#)



The screenshot shows the Gmail 'Asetukset' (Settings) page. The 'Tilit ja tuonti' (Accounts and Import) section is highlighted with a red oval. Below it, the 'Tuo sähköposti ja yhteystiedot' (Import mail and contacts) section is also highlighted with a red oval. The text in the second oval indicates that users can import mail from webmail or POP3 accounts like Yahoo! and Hotmail.

Asetukset  

[Yleiset](#) [Tunnisteet](#) [Postilaatikko](#) **[Tilit ja tuonti](#)** [Suodattimet ja estetyt osoitteet](#)

[Edelleenlähetys ja POP/IMAP](#) [Laajennukset](#) [Pikaviestit](#) [Lisäasetukset](#) [Offline-tila](#) [Teemat](#)

Muuta tilin asetuksia: [Vaihda salasana](#)
[Muuta salasanan palautusasetuksia](#)
[Muut Google-tilin asetukset](#)

Tuo sähköposti ja yhteystiedot: [Tuo sähköposti ja yhteystiedot](#)
[Lisätietoja](#)

Tuo webmail- tai POP3-tileistä, kuten Yahoo!, Hotmail ja niin edelleen.

Vaihe 1: Kirjautu toiseen sähköpostitiliisi

Mistä tilistä haluat tuoda tietoja?

Esimerkki: nimi@esimerkki.fi

Täytä kenttiin, osoite, salasana, ja käyttäjätunnus. Ja tarvittaessa POP-palvelimen osoite.

Vaihe 1: Kirjautu toiseen sähköpostitiliisi

Anna sähköpostin *ap57@sci.fi* salasana:

Salasanasi tallennetaan turvallisesti ja poistetaan, kun postisi on tuotu.

Gmail ei tunnistanut POP-palvelinta. Anna POP-palvelimen tiedot alla.

POP-käyttäjätunnus:

POP-palvelin:

Portti: 110 [Muokkaa](#)

Valitse tuontiasetukset.

Huomaa kohta

Jätä haetun viestin kopio palvelimelle

-ei merkitty → poistaa viestit etäpostilaatikosta, eli tyhjentää postilaatikon samalla.

Tämän jälkeen ap57 osoitteeseen tulleet viestit siirretään automaattisesti Gmailiin.

Vaihe 2: Valitse tuontivaihtoehdot.

Valitse tuontiasetukset **ap57@sci.fi**:

- Tuo viestit
- Jätä haetun viestin kopio palvelimelle
- Arkistoi saapuvat viestit (Ohita postilaatikko)
- Lisää kaikkiin viesteihin seuraava tunniste:

Aloita tuonti

Peruuta

